



Instruktion

Denna övning kräver lite förberedelser men brukar vara väl uppskattad av deltagarna och ge en bra grund för dialog och övning på barnets bästa- hjulet, vilket gör det värt förberedelserna!

Förberedelser

1. Skriv ut detta dokument, ett per diskussionsgrupp
2. Klipp ut lapparna med information
3. Lägg varje kategori av lappar i ett kuvert per område och skriv det på kuvertet (ex. Hälsa, Lärande, Utveckling etc.), sammanlagt sju kuvert. Om du saknar kuvert; skriv i stället kategorin på baksidan av varje lapp
4. Skriv ut "Barnets bästa- hjulet dokumentationsunderlag A3" från samverkanswebben, du hittar det [HÄR](#).
5. Skriv ut dokumentet "Stödmaterial" från samverkanswebben., du hittar det [HÄR](#).



Lycka till!

Gör så här:

Dela upp arbetsgruppen i mindre grupper om ni är många. En rekommendation kan vara cirka 5 personer per grupp.

Dela ut

- Fallbeskrivningen
- Barnets bästa- hjulet dokumentationsunderlag A3
- Stödmaterial
- Sju kuvert med lappar till varje grupp

Låt varje grupp arbeta utifrån beskrivningen i fallet.

Återsamla grupperna efter den tid ni anser lagom, cirka 40–45 minuter.

Reflektion i helgrupp: Hur upplevde deltagarna det att använda Barnets bästa- hjulet? Hur kan de praktisera barnets bästa- hjulet i sitt arbete? Nästa steg?

Case: Moa

Beskrivning

Moa kommer till BVC på sitt 4-års besök. Det var längesen familjen var på besök. Hon sitter och tittar på mammas telefon när du hämtar in dem från väntrummet. Moa är tunt klädd, verkar trött och blir väldigt arg när mamma försöker få tillbaka telefonen från Moa. Hon får ha kvar den in på besöket.

I mindre grupp:

1. Läs igenom fallbeskrivningen tillsammans.
2. Använd er av Barnets bästa- hjulet och fundera tillsammans på barnets livssituation i ca. 10 minuter.
 - a. Kan ni med hjälp av hjulet se på barnets situation från flera olika perspektiv?
 - b. Vad skulle orsakerna till barnets situation kunna vara? Finns flera olika tankar?
3. Behöver ni mer information? Fråga barnet, föräldrarna och andra viktiga personer i barnets liv om det område i hjulet som ni önskar mer information om. Ni får mer information genom att ta en lapp i taget. Fyll på med mer information längs diskussionens gång för att kunna kartlägga barnets livssituation.
4. Sammanställ sedan era tankar.



Lappar: HÄLSA

Moa är smutsig, har långa naglar.



Moa växer bra på längden men har inte ökat mycket i vikt sedan föregående besök vid 3 års ålder.



Moa har ofta problem med förstoppning.



Moa sover oroligt. Hon vaknar och är ledsen på nätterna.



Mamma frågar när det är dags för tandläkarbesök då Moa säger att hon har ont i en tand men att de aldrig varit hos tandläkaren.



Lappar: UTVECKLING

Moa pratar bra för sin ålder.



Moa klarar inte av syntestet, det är svårt att veta om det handlar om att förstå instruktionerna. Ni bestämmer er för att boka en ny tid för ett nytt försök.



Moa går på förskolan 20 timmar i veckan och mamma berättar att hon är livlig där.



Lappar: LÄRANDE

Moa älskar att spela på mobilen och mamma säger att det är en så bra källa till lärande, Moa kan så mycket engelska redan.

LÄRANDE

Moa träffar andra barn den tid hon är på förskolan. Hemma är hon med mamma och det blir mycket tid framför Tv:n.

LÄRANDE

Moa visar ett stort engagemang för att rita när du lägger fram kriterior och papper.

LÄRANDE

LÄRANDE

LÄRANDE

LÄRANDE

Lappar: OMSORG

Moa är blöt om strumporna och de är alldeles för små.



Moas pappa bor inte i samma stad, de har inte setts på flera månader.



Moa berättar med stor inlevelse om något hon sett på tv, hon pratar om poliser och att det brinner.



Lappar: HEMMET

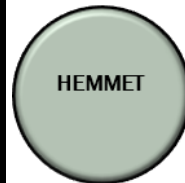
Mamma berättar att det är lite kämpigt med ekonomin.



Moas mamma har precis fått ett 3-månaders vikariat på en skola där hon arbetar deltid.




Moa har tunna kläder som inte passar för årstiden.



Lappar: RELATIONER

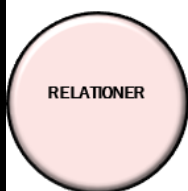

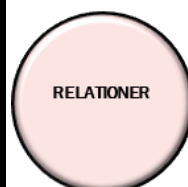
Moa blir ofta väldigt arg och mamma berättar att hon inte orkar stå emot hennes starka vilja.



Mamma berättar att Moas pappa plötsligt en dag för 5 månader sedan flyttade. De har efter det väldigt svårt att kommunicera och bråkar mest i telefon.




Moa säger att hon inte vet var pappa bor.




Lappar: TRYGGHET

Mamma berättar att Moa har börjat kissa i sängen vissa nätter fast hon varit torr sedan en längre tid.



Tidigare har det gått bra att lämna på förskolan men senaste veckorna blir Moa hysterisk när mamma ska gå.



Mamma berättar om området där familjen bor. Hon tycker det är så tryggt där och ibland får Moa gå ut till lekparken utanför en stund själv, hon leker så bra säger mamma.

