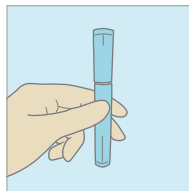


SpeediCath® Compact Eve -Vår mest diskreta kateter hittills

För att säkerställa att du använder SpeediCath Compact Eve på rätt sätt är det viktigt att du öppnar katetern korrekt. Det gör du genom att vrida handtaget och dra katetern rakt upp.

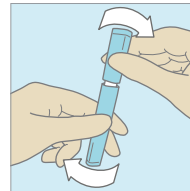
Läs bruksanvisningen och följ denna instruktion noggrant, notera särskilt bild 3 och 4.

1)



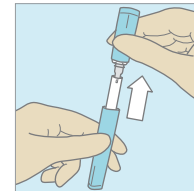
Håll katetern lodrätt, så att handtaget (den breda ändan) pekar uppåt.

2)



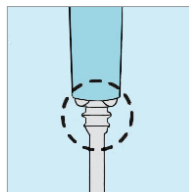
Öppna katetern genom att vrida handtaget för att bryta förseglingen (kan vridas i båda riktningarna).

3)



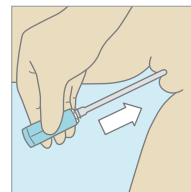
Öppna katetern helt genom att dra handtaget rakt upp. Det är viktigt att katetern inte böjs under öppnandet.

4)



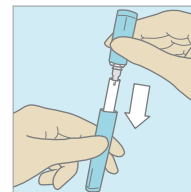
De två ringarna under handtaget måste synas för att säkerställa att katetern är helt utdragen och klar för användning.

5)



För in katetern i urinröret tills urinen börjar rinna.

6)



Produkten kan återförslutas för transport och kassering genom att katetern förs in helt i förpackningen igen.