

## Information till nya användare av Kompetensportalen

### Hej och välkommen till Region Sörmland!

Som medarbetare, hyrpersonal eller student har du tillgång till vår Kompetensportal. Kompetensportalen består av flertalet e-utbildningar.

Kompetensportalen är ett verktyg som du kommer åt via INSIDAN som är Region Sörmlands interna hemsida. När du loggar in dig på en dator inom Region Sörmland kommer du åt Kompetensportalen via din inloggning.

Inloggningsuppgifterna får du antingen via e-post från oss eller när du börjar hos oss på ortopedkliniken.

Välj webbläsaren Internet Explorer .

### *Inloggad via dator på Region Sörmland?*

När du öppnat INSIDAN finns information kring kompetensportalen under fliken: Anställning och Arbetsmiljö/Utbildning och kompetensutveckling/Kompetensportalen.

<http://insidan.dll.se/anstallning-och-arbetsmiljo/utbildning-och-kompetensutveckling/Kompetensportalen/>

På vår sida hittar du inloggningslänken till Kompetensportalen. Du kan också hämta inloggningslänken och lägga som ett verktyg på INSIDAN.

### *Inloggad på dator utanför Region Sörmland?*

Klicka på denna länk:

[https://samverkan.regionsormland.se/utbildning-och-forskning/Kompetensportalen\\_region\\_sormland/](https://samverkan.regionsormland.se/utbildning-och-forskning/Kompetensportalen_region_sormland/)

Där väljer du inloggning för medarbetare, hyrpersonal och studenter till Kompetensportalen.

I Kompetensportalen finns det några e-kurser som är obligatoriska för alla anställda inom Region Sörmland att genomföra. Andra kurser är obligatoriska för dig beroende på var du jobbar och vad du jobbar som. Det finns dessutom en hel utbildningskatalog där du kan ta del av kurser som kan vara till nytta för dig i din yrkesutövning.

Om du stöter på problem eller om det är något du undrar över gällande Kompetensportalen är epostadressen till vår support [support.kompetensportalen@regionsormland.se](mailto:support.kompetensportalen@regionsormland.se)

## Hur jag hittar mina obligatoriska utbildningar i Kompetensportalen:

### Välkommen till Kompetensportalen

Sök i Utbildningskatalogen via 



**Min plan**  
Här hittar du "Min plan" där dina aktiviteter kring utbildning, medarbetsamtal, kompetenser och mål finns beskrivna, lite beroende på om du startat med aktiviteten. Det är också här du startar dina obligatoriska e-utbildningar, skriver i ditt medarbetsamtal mm.



**Instruktioner och länkar för mig som medarbetare**  
Här hittar du användarinstruktioner och användbara länkar. Du kan här också hitta en beskrivning av "Min plan"





**Instruktioner och länkar för mig som chef**  
Här finns användarinstruktioner och användbara länkar för dig som chef. Bland annat en länk till chef- och ledarakademin.







**Region Sörmlands kompetensförsörjningsmodell**  
Här hittar du information och användarstöd till den kompetensförsörjningsmodell som är under införande. Genom att tydliggöra kopplingen mellan verksamhetens uppdrag och aktuellt kompetensbehov är modellen ett stöd i planering av kort och långsiktig kompetensutveckling.

Börja med att klicka in på Min plan.




MIG


Hej Anna Person






**Anna Person**  
Uppdatera bild


- Plan
- Aktivitet
- Profil
- Slutförda utbildningar
- Utbildningsförfrågan
- Orderhistorik
- Anna följer (0)
- Följer Anna (0)
- Grupper (2)
- Filer (0)
- Länkar (0)
- Arbetsområden (0)
- Ytterligare information
- Mina Roller
- Rapporter

**Min plan** ÅTGÄRDER ▾




Utbildning och certifieringar




• Väntar på åtgärd 7



**Utbildning och certifieringar** Filter ▾

NAMN	FRAMSTEG	FÖRFALLODATUM	ÅTGÄRDER
 <p><b>Brand Certifiering</b> <small>Källa: 0 Medarbetare Hå...</small></p>	<p>Framsteg 0%</p> <div style="width: 100%; height: 10px; background: linear-gradient(to right, #ccc, #ccc); border: 1px solid #ccc; margin-bottom: 5px;"></div> <div style="width: 100%; height: 10px; background-color: #c00; border: 1px solid #ccc; margin-bottom: 5px;"></div> <p style="text-align: center; color: #c00; font-size: small;">TILLDELAD</p>	<p>2019-01-05</p> <p><small>Imargon</small></p>	<div style="background-color: #0070c0; color: white; padding: 5px 10px; border: 1px solid #0070c0;">ANMÄL</div> <span style="font-size: small;">▾</span>
 <p><b>Avvikelsesrapportering Synergi - e-utbildning c:a 8 min Utbildning</b> <small>Källa: 0 Medarbetare Hå...</small></p>	<p style="color: #c00; font-size: small;">ANMÄLAN INTE GENOMFÖRD</p>	<p>-----</p>	<div style="background-color: #0070c0; color: white; padding: 5px 10px; border: 1px solid #0070c0;">VISA KLASSER</div> <span style="font-size: small;">▾</span>
 <p><b>Basala hygienrutiner i Hälso- och Sjukvården Sörmland - c:a 20 min Återkommande utbildning</b> <small>Källa: 0 Medarbetare Hå...</small></p>	<p style="color: #c00; font-size: small;">ANMÄLAN INTE GENOMFÖRD</p>	<p>-----</p>	<div style="background-color: #0070c0; color: white; padding: 5px 10px; border: 1px solid #0070c0;">VISA KLASSER</div> <span style="font-size: small;">▾</span>

De obligatoriska utbildningarna finns i listan bland övriga utbildningar men är markerade med ett . För att plocka ut en lista bara med de obligatoriska klickar du på valet Att-göra-Listor upp till höger på sidan.

Min plan

NY ATT GÖRA-LISTA

Plan

Workboard

Att göra-listor

Kalender

ATT GÖRA-LISTOR TILLDELADE TILL MIG

ATT GÖRA-LISTOR SOM JAG HAR UNDER UPSIKT

Visa slutförda/arkiverade att göra-listor

ATT GÖRA-LISTOR

FÖRFALLODATUM

Obligatoriska objekt

1-1 av 1

I fliken Att-Göra-Listor klickar du sedan på Obligatoriska objekt.








## Obligatoriska objekt

Systemet har skapat en lista som innehåller alla obli

Fler åtgärder ▾

AKTIV ATT GÖRA-LISTA  
(7 OBJEKT)

Visa filter ▾

OBJEKT	MÅLDATUM	FRAMSTEG	ÅTGÄRDER
 <b>Brand Certifiering</b> Källa : 0 Medarbetare Hä...	2019-01-05 <i>Imorgon</i>	Framsteg 0% <div style="border: 1px solid #ccc; width: 100px; height: 10px; margin: 2px 0;"></div> <div style="border: 1px solid #ccc; border-radius: 5px; padding: 2px; text-align: center; color: #f00;">TILLDELADE</div>	<b>ANMÄL</b> ▾
 <b>Avvikelsesrapportering Sy...</b> <b>Utbildning</b> Källa : 0 Medarbetare Hä...	-----	<div style="border: 1px solid #ccc; border-radius: 5px; padding: 2px; text-align: center; color: #f00;">ANMÄLAN INTE GENOMFÖRD</div>	<b>VISA KLASSER</b>
 <b>Basala hygienrutiner ...</b> <b>Återkommande utbildning</b> Källa : 0 Medarbetare Hä...	-----	<div style="border: 1px solid #ccc; border-radius: 5px; padding: 2px; text-align: center; color: #f00;">ANMÄLAN INTE GENOMFÖRD</div>	<b>VISA KLASSER</b>
 <b>Informationssäkerhet - c:a 1...</b> <b>Utbildning</b> Källa : 0 Medarbetare Hä...	-----	<div style="border: 1px solid #ccc; border-radius: 5px; padding: 2px; text-align: center; color: #f00;">ANMÄLAN INTE GENOMFÖRD</div>	<b>VISA KLASSER</b>
 <b>Informationssäkerhet i vård...</b> <b>Utbildning</b> Källa : 0 Medarbetare Hä...	-----	<div style="border: 1px solid #ccc; border-radius: 5px; padding: 2px; text-align: center; color: #f00;">ANMÄLAN INTE GENOMFÖRD</div>	<b>VISA KLASSER</b>
 <b>Miljöutbildning för hälso-o...</b> <b>Utbildning</b> Källa : 0 Medarbetare Hä...	-----	<div style="border: 1px solid #ccc; border-radius: 5px; padding: 2px; text-align: center; color: #f00;">ANMÄLAN INTE GENOMFÖRD</div>	<b>VISA KLASSER</b>
 <b>Vuxen-HLR med hjärtsta...</b> <b>Återkommande utbildning</b> Versio Källa : 0 Medarbetare Hä...	-----	<div style="border: 1px solid #ccc; border-radius: 5px; padding: 2px; text-align: center; color: #f00;">ANMÄLAN INTE GENOMFÖRD</div>	<b>VISA KLASSER</b>

Du har nu öppnat upp en lista på de obligatoriska utbildningar som gäller just för dig. Härifrån kan du starta e-kurser, anmäla dig till lärarledda kurser – allt beroende på vad som är tilldelat. Tänk på att det är olika kurser beroende på var du jobbar och vad du jobbar som så kollega med annan titel på arbetsplatsen kanske har ett annat utbud.